

Produktblad Utgången

Sidohängda fönster

LIF681, inåtgående fönster 2+1-glas

Karmdjup:	68 mm
Ljudreduktion:	41 - 44 dB
U-värde:	1,1 - 1,2 W/m ² K

Produktbilder

Grundutförande



LIF681
LIF681 Ving inåtg. fönster 2+1



LIF681
LIF681 Ving inåtg. fönster 2+1



LIF681
LIF681 Ving inåtg. fönster 2+1




LIF681
LIF681 Ving inåtg. fönster 2+1

Produktblad Utgången


Sidohängda fönster

LIF681, inåtgående fönster 2+1-glas

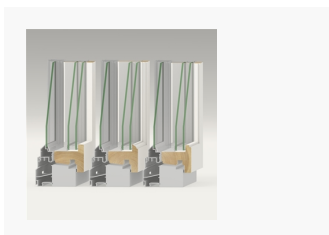


LIF681
LIF681 Ving inåtg. fönster 2+1

Alternativa profiler



Ytterbåge
En jämförelse mellan de tre ytterbågsprofilerna Standard, Epok och Ving



Innerbåge
De olika innerbågarna Standard, Haga och Ving

Referenser



Projektnamn	Lundebjerg
Kund	AT-Vinduer
Ort	Skovlunde
Fönstermodell	Utgången